



UNIVERSITÀ DEGLI STUDI DELLA CAMPANIA LUIGI VANVITELLI

DIPARTIMENTO ARCHITETTURA E DISEGNO INDUSTRIAL

10400 DESIGN PER LA MODA AVERSA

Italiano

2022/2023

Opinione degli studenti sulla didattica erogata

11 SSD

35 (100,0%) Docenti

24 (100,0%) UD

2.463 Schede...

2.463 Suggeri...

3 Schede...

06/09/2023
Ultimo aggiorn...

Controlli e filtri

Anno

Frequenza

2022/2023

Non frequentante, Frequ

AGGIORNA



Home

Offerta formativa

Bersaglio

Variazioni

Profilo

Tavola di riepilogo

Analisi per domanda

Suggerimenti

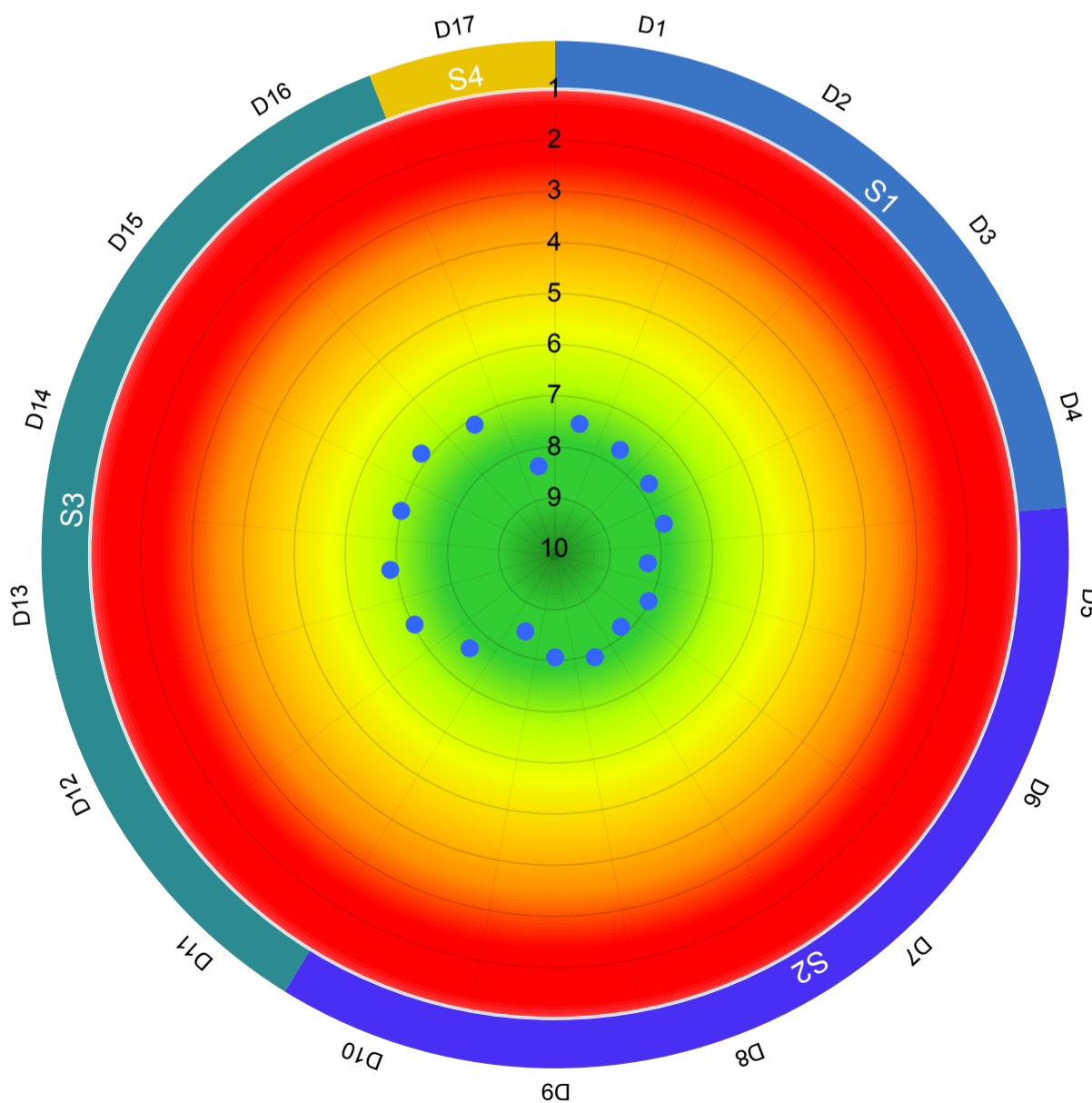
Sinottico

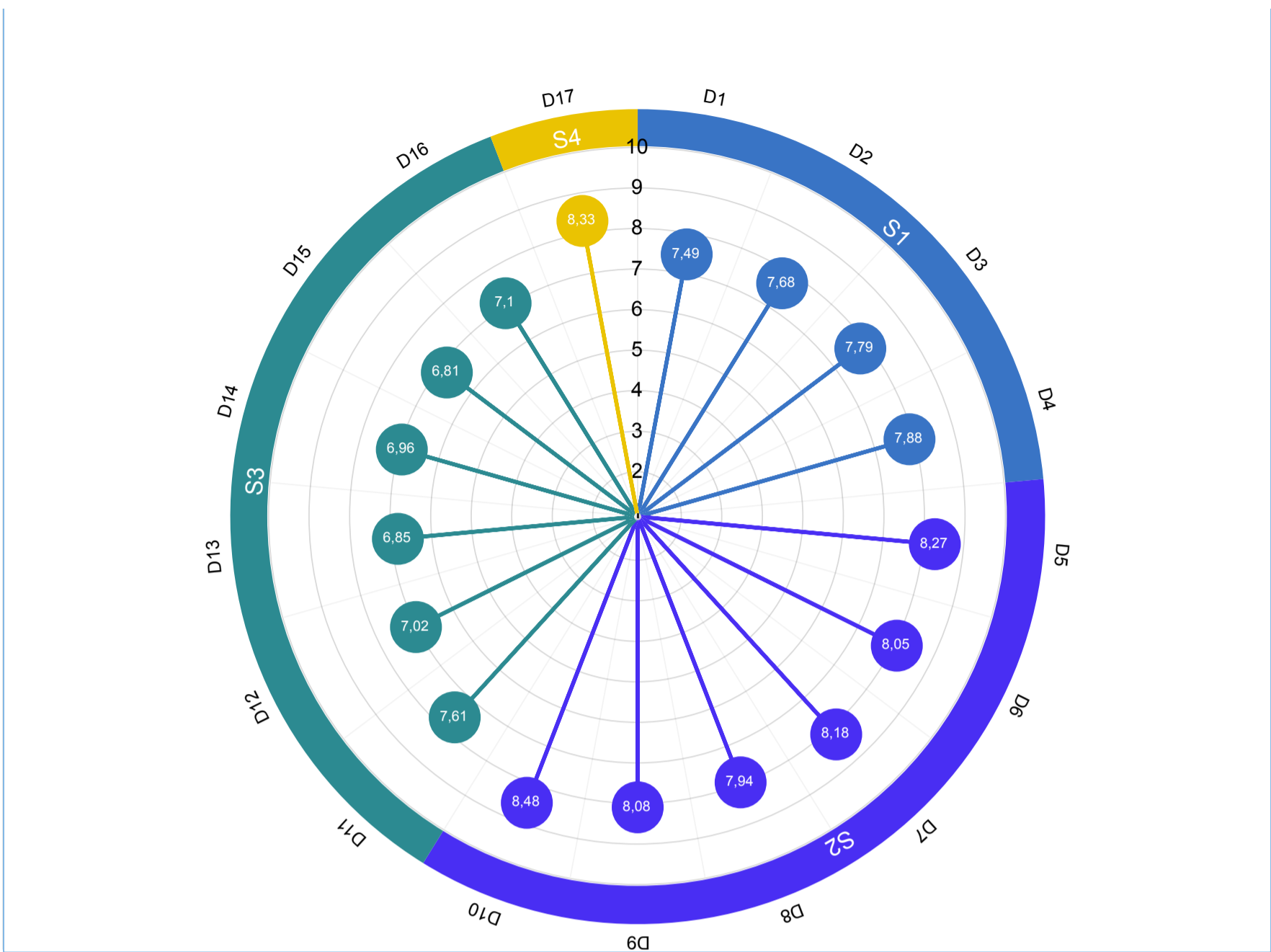
Graduatorie

Open data

Rappresentazione delle valutazioni medie: bersaglio

(2022/2023) DESIGN PER LA MODA: 2.463







UNIVERSITÀ DEGLI STUDI DELLA CAMPANIA LUIGI VANVITELLI
DIPARTIMENTO ARCHITETTURA E DISEGNO INDUSTRIAL
10400 DESIGN PER LA MODA AVERSA

Italiano
 2022/2023
 Opinione degli studenti sulla didattica erogata

11 SSD 35 (100,0%) Docenti 24 (100,0%) UD 2.463 Schede... 2.463 Suggeri... 3 Schede...

06/09/2023
 Ultimo aggiorn...

Controlli e filtri

Anno: 2022/2023
 Frequenza: Non frequentante, Frequ...

AGGIORNA

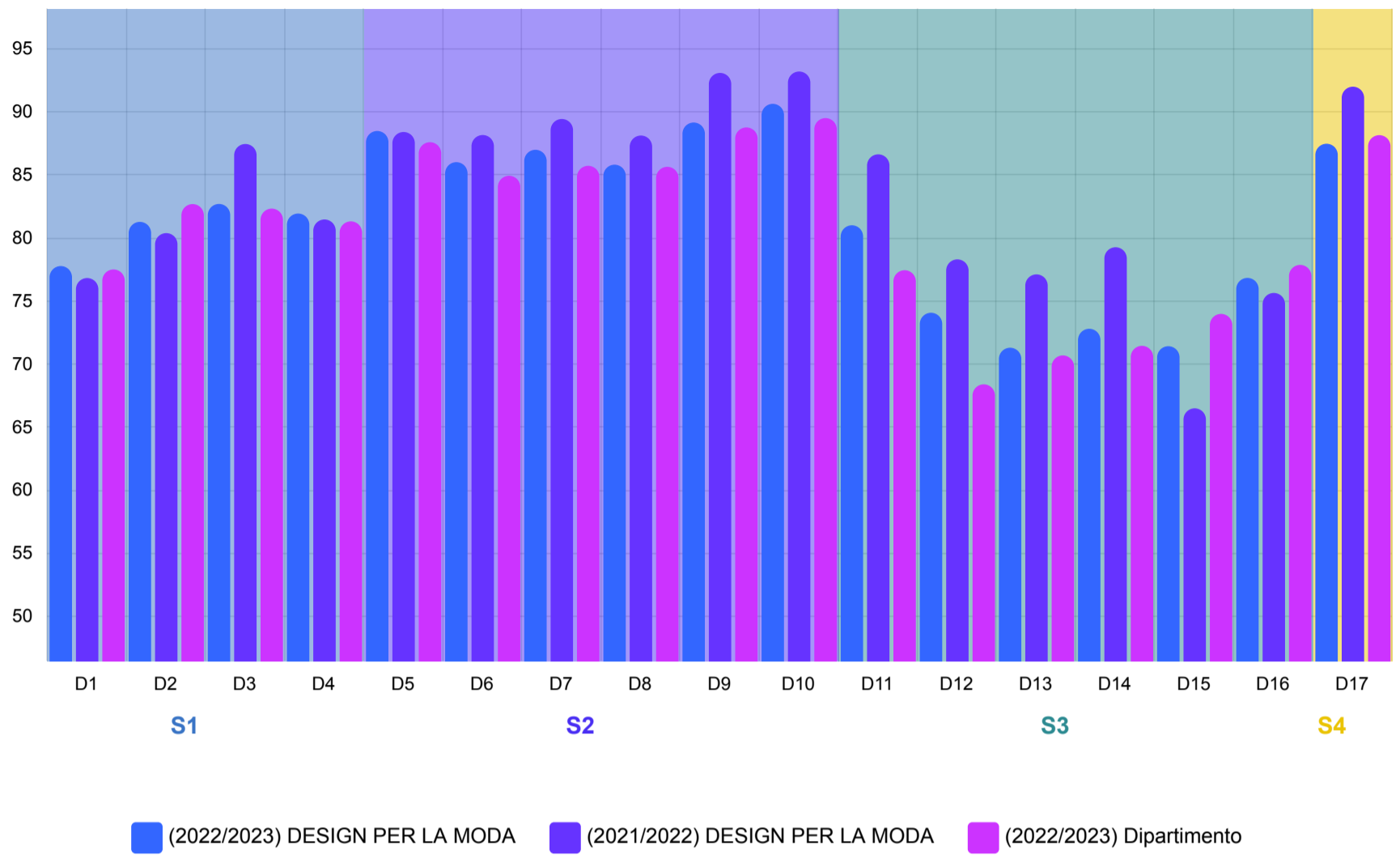
Home Offerta formativa Bersaglio Variazioni Profilo **Tavola di riepilogo** Analisi per domanda Suggerimenti Sinottico Graduatorie Open data

Tavola di riepilogo delle valutazioni

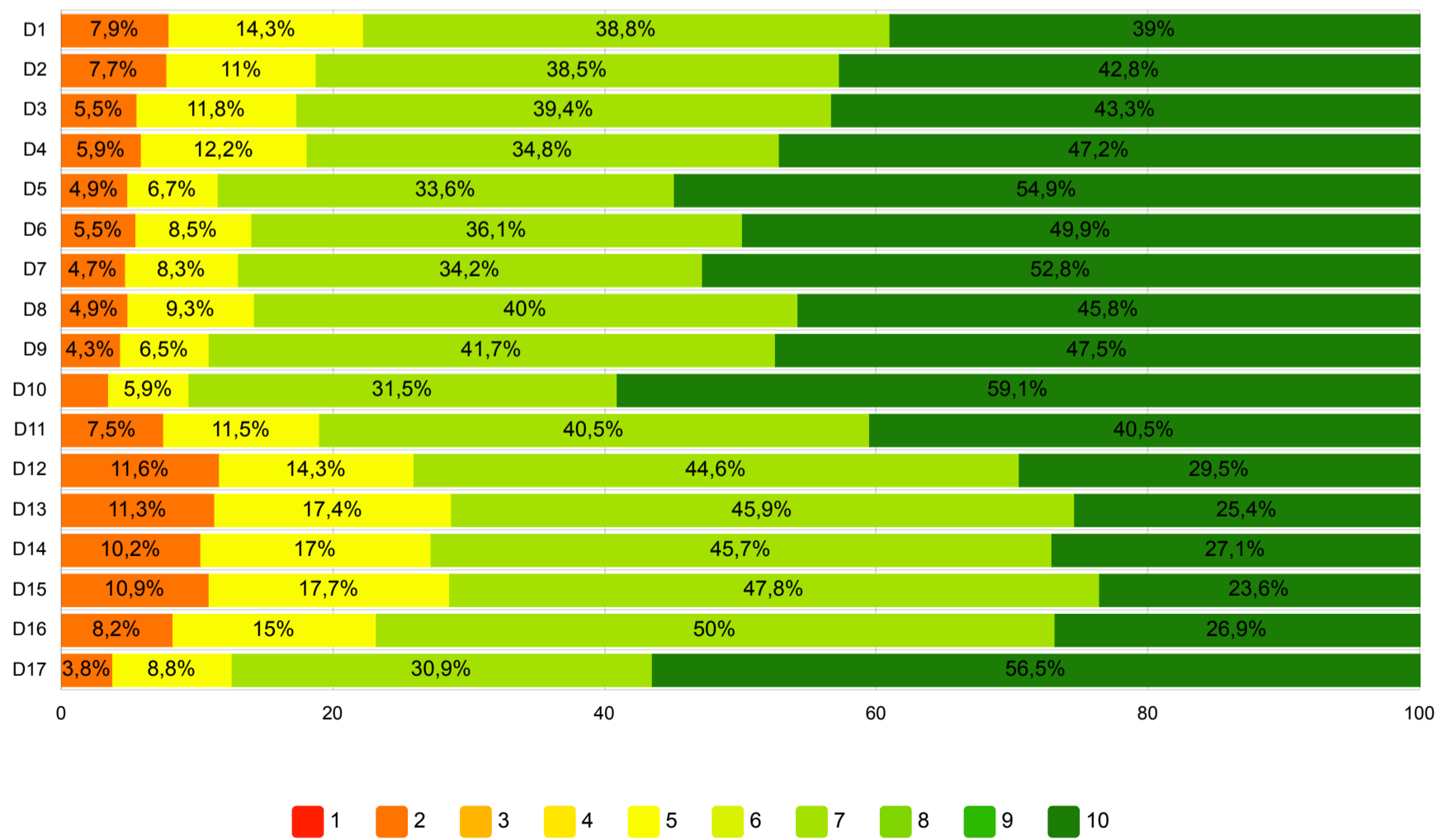
(2022/2023) DESIGN PER LA MODA: 2.463 (2021/2022) DESIGN PER LA MODA: 1.828 (2022/2023) DIPARTIMENTO: 9.339

DOMANDA	RISPOSTE	NON RISPOSTE	P1	P2	Q1	ME	Q3	MEDIA
D1	2.444	19	22,22%	77,78%	7,000	7,000	10,000	7,49
D2	2.430	33	18,72%	81,28%	7,000	7,000	10,000	7,68
D3	2.439	24	17,30%	82,70%	7,000	7,000	10,000	7,79
D4	2.442	21	18,06%	81,94%	7,000	7,000	10,000	7,88
D5	2.388	75	11,52%	88,48%	7,000	10,000	10,000	8,27
D6	2.381	82	13,99%	86,01%	7,000	7,000	10,000	8,05
D7	2.383	80	13,01%	86,99%	7,000	10,000	10,000	8,18
D8	2.382	81	14,19%	85,81%	7,000	7,000	10,000	7,94
D9	2.377	86	10,85%	89,15%	7,000	7,000	10,000	8,08
D10	2.433	30	9,37%	90,63%	7,000	10,000	10,000	8,48
D11	2.386	77	18,99%	81,01%	7,000	7,000	10,000	7,61
D12	2.361	102	25,92%	74,08%	5,000	7,000	10,000	7,02
D13	2.433	30	28,69%	71,31%	5,000	7,000	10,000	6,85
D14	2.431	32	27,19%	72,81%	5,000	7,000	10,000	6,96
D15	2.433	30	28,57%	71,43%	5,000	7,000	7,000	6,81
D16	2.418	45	23,16%	76,84%	7,000	7,000	10,000	7,10
D17	2.450	13	12,53%	87,47%	7,000	10,000	10,000	8,33

P2: Giudizi positivi per quesito (valori %)



Distribuzione delle valutazioni ottenute (valori %)





UNIVERSITÀ DEGLI STUDI DELLA CAMPANIA LUIGI VANVITELLI

DIPARTIMENTO ARCHITETTURA E DISEGNO INDUSTRIAL

10400 DESIGN PER LA MODA AVERSA

Italiano

2022/2023

Opinione degli studenti sulla didattica erogata

11 SSD

35 (100,0%) Docenti

24 (100,0%) UD

2.463 Schede...

2.463 Suggeri...

3 Schede...

06/09/2023
Ultimo aggior...

Controlli e filtri

Anno

Frequenza

2022/2023

Non frequentante, Frequ...

AGGIORNA

- Home
- Offerta formativa
- Bersaglio
- Variazioni
- Profilo
- Tavola di riepilogo
- Analisi per domanda
- Suggerimenti
- Sinottico
- Graduatorie
- Open data

Rappresentazione delle variazioni delle medie rispetto al passato: bersaglio

(2022/2023) DESIGN PER LA MODA: 2.463	(2021/2022) DESIGN PER LA MODA: 1.828	(2020/2021) DESIGN PER LA MODA: 1.856	(2019/2020) DESIGN PER LA MODA: 1.546	(2018/2019) DESIGN PER LA MODA: 1.311
---	---	---	---	---

