

[cambia](#)**Collettivo Selezionato:**

anno di laurea: 2017  
 tipo di corso: laurea di primo livello  
 Ateneo: Campania Luigi Vanvitelli  
 Facoltà/Dipartimento/Scuola: Architettura e  
 Disegno Industriale (Dip.)  
 gruppo disciplinare: architettura  
 classe di laurea: disegno industriale (L-4, 42)  
 corso di laurea: design per la moda (L-4)

Per una migliore lettura dei dati si consultino le [note metodologiche](#)

Salvo diversa indicazione, si autorizza la riproduzione a fini non commerciali e con citazione della fonte

PROFILO DEI LAUREATI	Collettivo selezionato
<b>Numero dei laureati</b>	<b>82</b>
<b>Hanno compilato il questionario</b>	<b>81</b>
<b>Tasso di compilazione</b>	<b>98,8</b>

1. ANAGRAFICO	Collettivo selezionato
<b>Genere (%)</b>	
Uomini	15,9
Donne	84,1
<b>Età alla laurea (%)</b>	
Meno di 23 anni	57,3
23-24 anni	28,0
25-26 anni	11,0
27 anni e oltre	3,7
<b>Età alla laurea (medie, in anni)</b>	<b>23,3</b>
<b>Cittadini stranieri (%)</b>	<b>2,4</b>
<b>Residenza (%)</b>	
Stessa provincia della sede degli studi	39,0
Altra provincia della stessa regione	61,0
Altra regione	-
Estero	-


2. ORIGINE SOCIALE	Collettivo selezionato
<b>Titolo di studio dei genitori (%)</b>	
Entrambi con laurea	2,5
Uno solo con laurea	12,3
Scuola media superiore	56,8
Titoli inferiori o nessun titolo	24,7
<b>Classe sociale (%)</b>	
Classe elevata	16,0
Classe media impiegatizia	28,4
Classe media autonoma	25,9
Classe del lavoro esecutivo	24,7



3. STUDI SECONDARI SUPERIORI	Collettivo selezionato
<b>Diploma (%)</b>	
Liceo classico	9,8
Liceo linguistico	11,0
Liceo scientifico	34,1
Liceo socio-psico-pedagogico o ist. magistrale	6,1
Tecnico	12,2
Professionale	9,8
Istruzione artistica	17,1
Titolo estero	-
<b>Voto di diploma (medie, in 100-mi)</b>	<b>80,0</b>
<b>Hanno conseguito il diploma (%)</b>	
Nella stessa provincia della sede degli studi universitari	39,0
In una provincia limitrofa	54,9
In una provincia non limitrofa, ma nella stessa ripartizione geografica	6,1
Al Sud, ma si sono laureati al Centro-Nord	-
Al Centro, ma si sono laureati al Nord o al Sud	-
Al Nord, ma si sono laureati al Centro-Sud	-
All'estero	-

4. RIUSCITA NEGLI STUDI UNIVERSITARI	Collettivo selezionato
<b>Hanno precedenti esperienze universitarie (%)</b> 📄	<b>17,3</b>
Portate a termine	-
Non portate a termine	17,3
<b>Nessuna precedente esperienza universitaria</b>	<b>82,7</b>
<b>Motivazioni molto importanti nella scelta del corso di laurea (%)</b> 📄	
Fattori sia culturali sia professionalizzanti	45,7
Fattori prevalentemente culturali	25,9
Fattori prevalentemente professionalizzanti	3,7
Né gli uni né gli altri	24,7
<b>Età all'immatricolazione (%)</b> 📄	
Regolare o 1 anno di ritardo	80,5
2 o più anni di ritardo	19,5
<b>Punteggio degli esami (medie, in 30-mi)</b> 📄	<b>28,0</b>
<b>Voto di laurea (medie, in 110-mi)</b> 📄	<b>111,0</b>
<b>Regolarità negli studi (%)</b> 📄	
In corso	90,2
1° anno fuori corso	7,3
2° anno fuori corso	1,2
3° anno fuori corso	1,2
4° anno fuori corso	-
5° anno fuori corso e oltre	-
<b>Durata degli studi (medie, in anni)</b> 📄	<b>3,2</b>
<b>Ritardo alla laurea (medie, in anni)</b> 📄	<b>0,1</b>
<b>Indice di ritardo (rapporto fra ritardo e durata normale del corso)</b> 📄	<b>0,03</b>

5. CONDIZIONI DI STUDIO	Collettivo selezionato
<b>Hanno alloggiato a meno di un'ora di viaggio dalla sede degli studi (%)</b>	
Più del 50% della durata degli studi	66,7
Meno del 50%	33,3
<b>Hanno frequentato regolarmente (%)</b>	
Più del 75% degli insegnamenti previsti	88,9
Tra il 50% e il 75%	9,9
Tra il 25% e il 50%	1,2
Meno del 25%	-
<b>Hanno usufruito del servizio di borse di studio (%)</b>	<b>30,9</b>
<b>Hanno svolto periodi di studio all'estero nel corso degli studi universitari (%)</b>	<b>4,9</b>
Con Erasmus o altro programma dell'Unione Europea	1,2
Altra esperienza riconosciuta dal corso di studi	2,5
Iniziativa personale	1,2
<b>Non hanno compiuto studi all'estero</b>	<b>95,1</b>
<b>1 o più esami all'estero convalidati (%)</b>	<b>1,2</b>
<b>Hanno preparato all'estero una parte significativa della tesi (%)</b>	<b>-</b>
<b>Hanno svolto tirocini/stage o lavoro riconosciuti dal corso di laurea (%)</b>	<b>93,8</b>
Tirocini organizzati dal corso e svolti presso l'università	9,9
Tirocini organizzati dal corso e svolti al di fuori dell'università	76,5
Attività di lavoro successivamente riconosciute dal corso	6,2
<b>Nessuna esperienza di tirocinio o lavoro riconosciuto</b>	<b>6,2</b>
<b>Mesi impiegati per la tesi/prova finale (medie)</b>	<b>3,7</b>

6. LAVORO DURANTE GLI STUDI	Collettivo selezionato
<b>Hanno esperienze di lavoro (%)</b> 📄	<b>70,4</b>
Lavoratori-studenti	-
Altre esperienze di lavoro con continuità a tempo pieno	3,7
Lavoro a tempo parziale	29,6
Lavoro occasionale, saltuario, stagionale	37,0
<b>Nessuna esperienza di lavoro</b>	<b>29,6</b>
<b>Lavoro coerente con gli studi</b>	<b>23,5</b>

<b>7. GIUDIZI SULL'ESPERIENZA UNIVERSITARIA</b>	<b>Collettivo selezionato</b>
<b>Sono complessivamente soddisfatti del corso di laurea (%)</b>	
Decisamente sì	24,7
Più sì che no	58,0
Più no che sì	12,3
Decisamente no	4,9
<b>Sono soddisfatti dei rapporti con i docenti in generale (%)</b>	
Decisamente sì	16,0
Più sì che no	63,0
Più no che sì	14,8
Decisamente no	6,2
<b>Sono soddisfatti dei rapporti con gli studenti (%)</b>	
Decisamente sì	46,9
Più sì che no	42,0
Più no che sì	7,4
Decisamente no	3,7
<b>Valutazione delle aule (%)</b>	
Sempre o quasi sempre adeguate	8,6
Spesso adeguate	45,7
Raramente adeguate	34,6
Mai adeguate	11,1
Non utilizzate	-
<b>Valutazione delle postazioni informatiche (%)</b>	
Presenti e in numero adeguato	7,4
Presenti, ma in numero inadeguato	21,0
Non presenti	66,7
Non utilizzate	4,9
<b>Valutazione delle biblioteche (prestito/consultazione, orari di apertura ...) (%)</b>	
Decisamente positiva	18,5
Abbastanza positiva	55,6
Abbastanza negativa	4,9
Decisamente negativa	3,7
Non utilizzate	17,3
<b>Valutazione delle attrezzature per le altre attività didattiche (laboratori, attività pratiche, ) (%)</b>	
Sempre o quasi sempre adeguate	6,2
Spesso adeguate	17,3
Raramente adeguate	35,8
Mai adeguate	27,2
Non utilizzate	12,3
<b>Valutazione degli spazi dedicati allo studio individuale (%)</b>	
Presenti e adeguati	19,8
Presenti, ma inadeguati	42,0
Non presenti	28,4
Non utilizzati	9,9
<b>Il carico di studio degli insegnamenti è stato adeguato alla durata del corso di studio? (%)</b>	
Decisamente sì	37,0
Più sì che no	45,7
Più no che sì	14,8
Decisamente no	2,5
<b>Si iscriverebbero di nuovo all'università? (%) </b>	
Sì, allo stesso corso dell'Ateneo	50,6
Sì, ma ad un altro corso dell'Ateneo	14,8
Sì, allo stesso corso ma in un altro Ateneo	22,2
Sì, ma ad un altro corso e in un altro Ateneo	9,9
Non si iscriverebbero più all'università	2,5

<b>8. CONOSCENZE LINGUISTICHE E INFORMATICHE</b>	<b>Collettivo selezionato</b>
<b>Lingue straniere: conoscenza "almeno buona" (%)</b> 	
Inglese scritto	64,2
Inglese parlato	64,2
Francese scritto	14,8
Francese parlato	14,8
Spagnolo scritto	14,8
Spagnolo parlato	17,3
Tedesco scritto	3,7
Tedesco parlato	4,9
<b>Strumenti informatici: conoscenza "almeno buona" (%)</b> 	
Navigazione in Internet e comunicazione in rete	97,5
Word processor	86,4
Fogli elettronici	63,0
Strumenti di presentazione	95,1
Sistemi operativi	87,7
Multimedia	76,5
Linguaggi di programmazione	11,1
Data base	13,6
Realizzazione siti web	16,0
Reti di trasmissione dati	11,1
CAD/CAM/CAE - progettazione assistita	40,7

<b>9. PROSPETTIVE DI STUDIO</b>	<b>Collettivo selezionato</b>
<b>Intendono proseguire gli studi (%)</b>	<b>82,7</b>
Altra laurea triennale	-
Laurea magistrale	25,9
Laurea magistrale a ciclo unico	-
Dottorato di ricerca	-
Diploma accademico (Alta Formazione Artistica e Musicale) 	-
Scuola di specializzazione post-laurea	18,5
Master universitario	14,8
Altro tipo di master o corso di perfezionamento	12,3
Tirocinio, praticantato	3,7
Attività sostenuta da borsa o assegno di studio	-
Altre attività di qualificazione professionale	7,4
<b>Non intendono proseguire</b>	<b>17,3</b>

10. PROSPETTIVE DI LAVORO	Collettivo selezionato
<b>Aspetti ritenuti rilevanti nella ricerca del lavoro: decisamente sì (%)</b>	
Acquisizione di professionalità	86,4
Possibilità di carriera	88,9
Possibilità di guadagno	76,5
Stabilità/sicurezza del posto di lavoro	81,5
Rispondenza a interessi culturali	66,7
Coerenza con gli studi	67,9
Utilità sociale del lavoro	46,9
Prestigio ricevuto dal lavoro	55,6
Coinvolgimento e partecipazione all'attività lavorativa e ai processi decisionali	59,3
Indipendenza o autonomia	74,1
Flessibilità dell'orario di lavoro	46,9
Rapporti con i colleghi sul luogo di lavoro	61,7
Luogo di lavoro (ubicazione, caratteristiche fisiche dell'ambiente di lavoro)	43,2
Tempo libero	50,6
Opportunità di contatti con l'estero	60,5
Possibilità di utilizzare al meglio le competenze acquisite	75,3
<b>Sono interessati a lavorare nei seguenti settori: decisamente sì (%)</b>	
Pubblico	30,9
Privato (compreso l'avvio di un'attività autonoma/in conto proprio)	48,1
<b>Disponibilità a lavorare per tipo di relazione contrattuale: decisamente sì (%)</b>	
<b>ORARIO/MODALITÀ LAVORATIVA</b>	
Tempo pieno	64,2
Part-time	48,1
Telelavoro	25,9
<b>CONTRATTO</b>	
A tutele crescenti 	86,4
A tempo determinato	42,0
Stage	39,5
Apprendistato	32,1
Somministrazione di lavoro (ex interinale)	14,8
Occasionale accessorio (voucher o buoni lavoro)	11,1
Autonomo/in conto proprio	39,5
<b>Disponibilità a lavorare nelle seguenti aree geografiche: decisamente sì (%)</b>	
Provincia di residenza	53,1
Provincia degli studi	45,7
Regione degli studi	49,4
Italia settentrionale	51,9
Italia centrale	44,4
Italia meridionale	38,3
Stato europeo	59,3
Stato extraeuropeo	43,2
<b>Disponibilità ad effettuare trasferte di lavoro (%)</b>	
Sì, anche con trasferimenti di residenza	55,6
Sì, anche frequenti (senza cambi di residenza)	29,6
Sì, ma solo in numero limitato	12,3
Non disponibili a trasferte	2,5

Profilo dei laureati  
Aprile 2018 - Consorzio Interuniversitario AlmaLaurea

Salvo diversa indicazione, si autorizza la riproduzione a fini non commerciali e con citazione della fonte